

# CS 2 CART



Assembleuse  
Pneumatique

Smart Wedge  
Drive System™

14 cm de  
Course  
d'Agrafage

Structure  
Aluminium

Rapide  
& Facile  
à utiliser

## Type d'agrafes

La CS 2 CART fonctionne uniquement avec des agrafes en chargeurs Cassese.

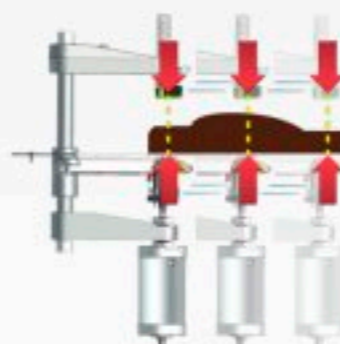
Agrafes en  
chargeurs  
Cassese

## Conçue pour

Artisan Encadreur Magasin Encadreur Semi Industriel Industriel

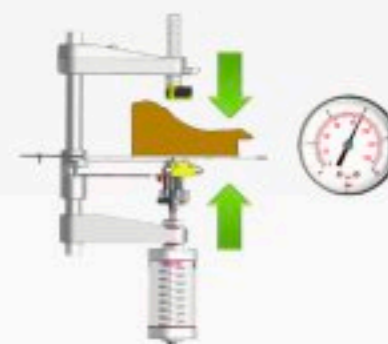


## Le "Smart Wedge Drive System™" : Une Exclusivité Cassese




### Alignement Automatique :

Plus besoin de régler le presseur vertical par rapport à la position d'agrafe



### Pression Auto-Ajustable :

Plus besoin de régler votre pression d'air lorsque vous alternez bois tendre, bois dur, plastique ou MDF.




Moulures larges :  
14 cm de course d'agrafage



Structure & pièces en Aluminium pour une longévité maximum & une usure minimum

Table de travail en Inox



Potence massive

Axe de presseur réglable

Presseur Chevron



Agrafes en chargeur =  
Chargement & Changement de taille plus rapide & facile

## Les agrafes en chargeurs Cassese sont...



Plus résistantes  
(Grâce au Power Strip™)



Lubrifiées =  
Empilage plus facile



Facilement Identifiables =  
1 couleur pour chaque taille



Sans colle =  
Evitent l'enrayement



100%  
wedges  
used

Economiques



Ecologiques  
(Plastique Recyclable)



Les agrafes en chargeurs Cassese pré-lubrifiées assurent une lubrification constante du bloc distributeur d'agrafes, lui assurant ainsi une longévité optimale (Exclusivité Cassese)

## Moulures

Largeur

5 mm - illimité

Hauteur

7 - 85 mm

## Dimensions

Profondeur

610 mm

Largeur

360 mm

Hauteur

1200 mm

## Poids

24 kg

Alimentation  
pneumatique



6 bars utilisant  
1,5L / cycle